


SADLER AQUARUN

L. 510 X P. 235 X H. 142 cm

L'ACQUA È RELAX, SOGNO, È ASSAPORARE IL MOMENTO.
MA È ANCHE SPORT, ENERGIA, FORZA! CON AQUARUN
SI PUÒ GODERE DI UN'ESPERIENZA DI NUOTO
COINVOLGENTE, DIROMPENDE, ADATTA ALLO SPORTIVO
PROFESSIONISTA COME AL SEMPLICE APPASSIONATO.


Water is relaxation, dreaming, it's savouring the moment. But it's also sport, energy, strength!
Aqurun lets you enjoy an immersive, breakthrough swimming experience,
suitable for both professional athletes and simple aficionados.



AQUARUN

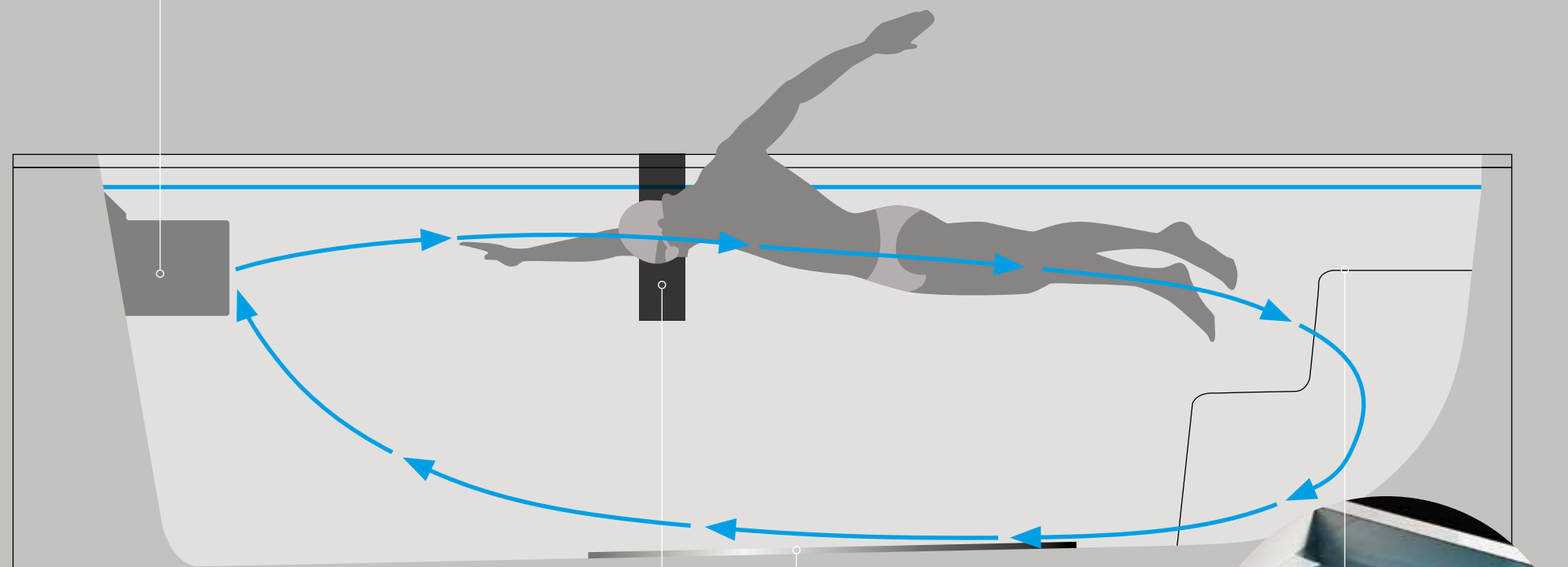
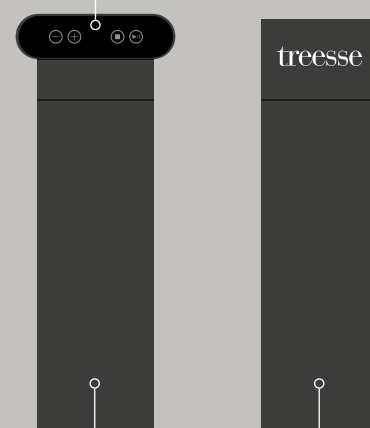
DAL PUNTO DI VISTA TECNICO, AQUARUN È UN PRODOTTO INNOVATIVO, CON PRESTAZIONI SUPERIORI E UNO SPAZIO PIÙ AMPIO E CONFORTEVOLLE RISPETTO ALLE ALTRE VASCHE PER IL NUOTO CONTROCORRENTE: BEN 235 CENTIMETRI DI LARGHEZZA.

From a technical point of view, Aquarun is an innovative product with superior performance and is larger and has more comfortable space than the other pools for counter-current swimming: an impressive 235 cm in width.



OLTRE ALLE DIMENSIONI, C'È TANTO ALTRO CHE RENDE AQUARUN COSÌ PERFORMANTE. IL MOVIMENTO DELL'ACQUA È PIÙ POTENTE E FACILE DA REGOLARE, GRAZIE ALLE SPECIALI TURBINE CHE LO ALIMENTANO. LA FORMA INTERNA ASSECONDA IL FLUSSO DELL'ACQUA E LO SPECCHIO SUL FONDO PERMETTE DI CONTROLLARE IL MOVIMENTO PER UN ALLENAMENTO PIÙ EFFICACE.

It's not only the size that makes Aquarun so effective. The movement of the water is more powerful and easier to adjust thanks to the special turbines that feed it. The internal shape follows the flow of the water and the mirror on the bottom allows you to check your movements for more effective training.

Turbine
TurbinesScalini interni
Internal stepsComando
ControlPosizione nuotatore
Swimmer positionSuperficie riflettente
Reflective surface

AQUARUN

L. 510 X P. 235 X H. 142



THRONE scaletta di accesso / access stairs

IL DESIGN È UNA CARATTERISTICA IRRINUNCIABILE DI OGNI NOSTRO PRODOTTO. ABBIAMO SCELTO UNO STILE ESSENZIALE ARRICCHITO DI ELEMENTI FUNZIONALI, COME I DOPPI GRADINI DI ACCESSO E DI USCITA DALL'ACQUA. UN NUOVO MODO DI VIVERE IL NUOTO, ANCHE INDOOR E SENZA GLI SPAZI DI UNA PISCINA CLASSICA.

Design is an essential feature of all our products. We opt for an essential style enriched with functional elements, such as the double entry and exit steps from the water. A new way to experience swimming, even indoors and without the space needed for a classic pool.