

gsiceramica.it

GSI[®]
ceramica

ESG - SDGs Rating: 2022[®]

SUSTAINABLE DEVELOPMENT GOALS




GSI[®]
ceramica

GSI S.p.a.
Strada Provinciale 150, km 3,125
01035 Gallese (VT), Italia
T +39 07614911
info@gsiceramica.it
www.gsiceramica.it

H2

душевые поддоны
piatti doccia
shower trays



**Совершенство
и элегантность
всего в двух
сантиметрах**

Perfezione ed eleganza in solo
due centimetri

Perfection and elegance in just
two centimetres

H2

22 формата для бесчисленных комбинаций /

22 formati per innumerevoli combinazioni /

22 sizes offer countless combinations



200×100
● 46201009 ● 46201026
● 46200909 ● 46200926
● 46200809 ● 46200826



160×80
● 46160809 ● 46160826
● 46160709 ● 46160726



100×100
● 46101009 ● 46101026
● 46100809 ● 46100826
● 46100709 ● 46100726



180×90
● 46180909 ● 46180926
● 46180809 ● 46180826



140×80
● 46140809 ● 46140826
● 46140709 ● 46140726



90×90
● 46090909 ● 46090926
● 46090809 ● 46090826
● 46090709 ● 46090726



170×80
● 46170809 ● 46170826
● 46170709 ● 46170726



120×90
● 46120909 ● 46120926
● 46120809 ● 46120826
● 46120709 ● 46120726



80×80
● 46080809 ● 46080826
● 46080709 ● 46080726

GSI

Слив /

Piletta /


Drain




RU Душевые поддоны H2 оснащены специальными сливами GSI, изготовленными из полностью переработанного ПЭТ, предназначенными для оптимального оттока воды и обладающими антибактериальным действием.

IT I Piatti doccia H2 sono corredati da pilette GSI dedicate, progettate per un deflusso dell'acqua ottimizzato con griglia realizzata in PET completamente riciclato, ad azione antibatterica.

EN H2 shower trays are fitted with ad hoc GSI drains made from completely recycled PET, designed for optimal water outflow and offering antibacterial action.

 Полностью переработанный ПЭТ /
PET completamente riciclato / Fully recycled PET

 Долговечность и прочность /
Durabilità e resistenza / Durability and strength

 Ультратонкий дизайн /
Design ultrasottile / Ultra-thin design

 Антибактериальный /
Antibatterica / Antibacterial

Белый или Черный

Bianco o Ardesia /
White or Slate

Белый матовый / Bianco satinato / Satin white

Черный матовый / Ardesia satinato / Satin slate grey

RU Душевые поддоны H2 изготовлены из керамики в двух матовых цветах: Белом и Черном.

IT I Piatti doccia H2 sono realizzati in ceramica nelle due finiture satiniate Bianco e Ardesia.

EN H2 ceramic shower trays have two satin finishes, White and Slate Grey.


Матовая керамика


Ceramica stinata /
Satin-finished ceramic

RU Минималистичный дизайн и высококачественный материал: H2 изготовлены из тонкой сатинированной керамики толщиной всего два сантиметра.

IT Design minimalista e pregiato materiale: H2 sono realizzati in fine ceramica satina di soli due centimetri di spessore.

EN Minimalist design and fine material: H2 items are made from a fine satin-finished ceramic just two centimetres thick.

 Матовая отделка /
Finitura satinata / Satin finish

 Максимальная очищаемость,
гигиеничность и стойкость /
Massima pulibilità, igiene e
resistenza / Extremely easy
to clean, hygienic and strong

 Противоскользящий класс A+B /
Antiscivolo grado A+B / Non-slip grade A+B



Все под размер

Tutto su misura /
All made to measure

RU Возможность резки под размер по индивидуальным формам и размерам.
На душевом поддоне с индивидуальными размерами, душевую кабину нельзя устанавливать со стороны разреза.

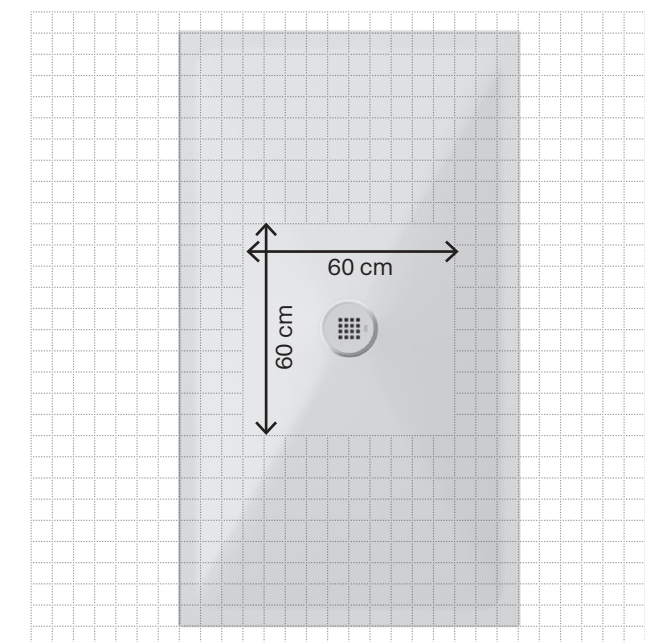
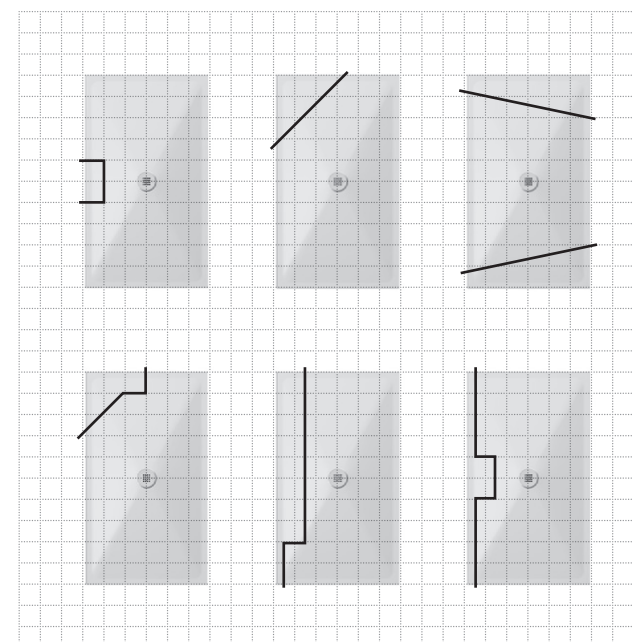
IT Possibilità di taglio su misura in base a forme e misure personalizzate. Nel piatto doccia su misura il box doccia non può essere installato sul lato tagliato.

EN Possibility of making custom cuts to adapt to special shapes and sizes. The shower enclosure cannot be installed on the cut side with a bespoke shower tray.

RU Минимальный возможный размер 60 см на каждую сторону (разрез не может быть расположен ближе к сливному отверстию), максимальный размер 200 см на одну из сторон. Сторона разреза будет обработана в холодном состоянии, поэтому рекомендуется располагать ее по направлению к стене. В душевом поддоне с индивидуальными размерами слив может располагаться не по центру.

IT La misura minima ottenibile è di 60 cm per lato mentre la massima è di 200 cm. L'area di taglio massima deve rispettare la distanza di almeno 60 cm dalla piletta. Il lato tagliato verrà rifinito a freddo e si consiglia di posizionarlo verso la parete. Nel piatto doccia su misura la piletta potrebbe essere decentrata.

EN The minimum size obtainable is 60 cm per side, with a maximum of 200 cm. The cut side will be cold finished; we recommend placing this side against or towards the wall. The drain might be off-center for a bespoke shower tray.



<https://mygsi.it/dp>



Подробная информация
и полное предложение /
Maggiori informazioni
e offerta completa /
View more info and full offer